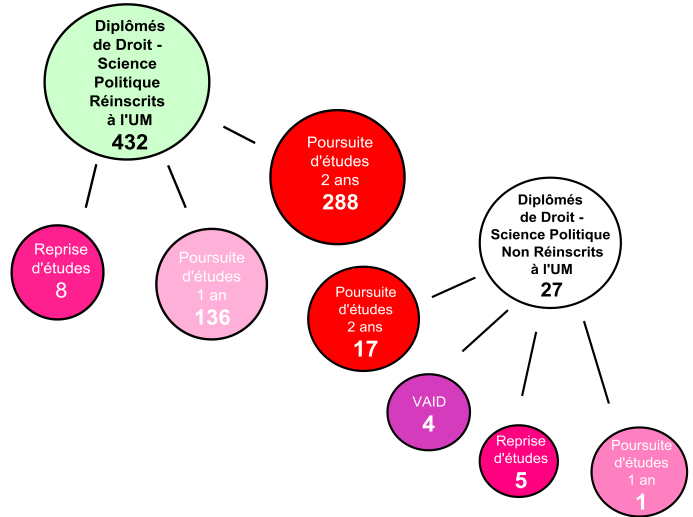





Enquête
SCUIO-IP
2016

Licence Générale Droit – Science Politique

Que font les diplômés d'une L3 de Droit - Science Politique après l'obtention de leur diplôme ?



Situation des diplômés réinscrits à l'UM

432 diplômés de Droit - Science Politique se réinscrivent à l'UM pendant au moins une année supplémentaire. 67% (soit 288/432) d'entre eux poursuivent leurs études pendant 2 ans et 31% pendant une année. Que la poursuite d'études soit d'une année ou de deux, ils suivent majoritairement un cursus de niveau Master dans une filière du domaine Droit-Economie-Gestion (DEG).

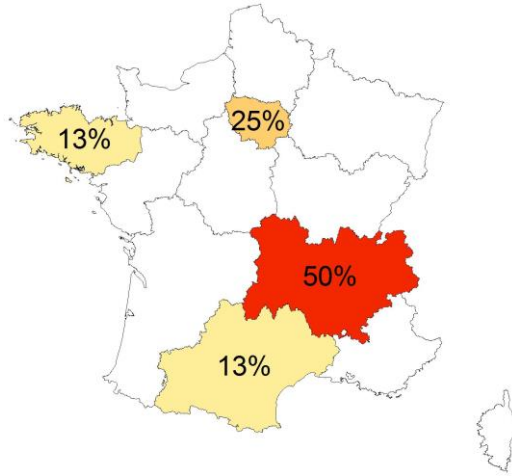
L3	N+1 (2014-2015)	N+2 (2015-2016)	
432 diplômés d'une L3 de Droit - Science Politique	DEG (400) 93%	Désinscrits (278) 69%	
		DEG (117) 29%	
		MEEF (3) 1%	
		STS (3) <1%	
		Concours (13) 3%	Désinscrits (13)
		MEEF (5) 1%	MEEF (3)
			Désinscrits (1)
			Concours (1)
		Désinscrits (8) 2%	DEG (8)
		STS (6) 1%	Désinscrits (6)

STS : Sciences-Technologies-santé | DEG : Droit-Economie-gestion | MEEF : Métiers de l'Enseignement et de la Formation

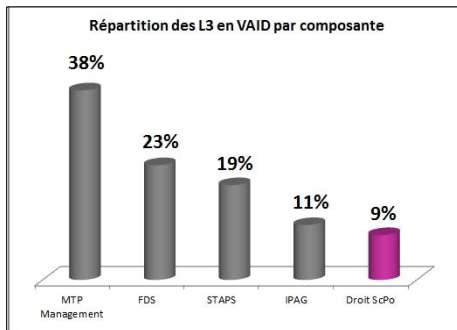
Effectif diplômé : 529 (365 femmes ; 164 hommes). Taux de réponse aux questionnaires 28% (27/97). Enquête 2016 / Promotion 2013-2014. Données extraites du suivi de cohorte et des enquêtes par questionnaire à 6 et 18 mois (Février 2015 et Décembre 2015) réalisés auprès de la totalité des diplômés de Licence Générale (2013-2014) par l'Observatoire du Suivi et de l'Insertion Professionnelle des Étudiants.

Précision : les enquêtes par questionnaire ont été effectuées sur les diplômés qui NE SE SONT PAS RÉINSCRITS à l'Université de Montpellier après avoir obtenu leur Licence.

Situation des diplômés qui poursuivent leurs études Hors UM



Les diplômés d'une L3 de Droit - Science Politique non réinscrits à l'Université de Montpellier sont nombreux à poursuivre leurs études pendant deux ans (63%). Ils s'inscrivent principalement dans une formation de niveau 1 (supérieur à la licence) pour effectuer un Master. 1 diplômé sur 2 suit un cursus linéaire (même cursus pendant deux ans). 95% restent dans des parcours universitaires. Ils se concentrent majoritairement en région Auvergne-Rhône Alpes (50%)



Situation des diplômés de Droit - Science Politique entrés dans la Vie Active de manière Immédiate et Durable

Taux d'emploi des diplômés : 75% (3/4) à 6 mois et 25% (1/4) à 18 mois.

Pourcentage des diplômés actifs (Nombre de diplômés "en emploi" / Nombre de diplômés "en emploi" + "en recherche d'emploi")

Caractéristiques des emplois à 6 mois

<p>PÉRENNITÉ de L'EMPLOI Nb d'emplois à durée indéterminée (EDI) + emplois libéraux / Nbre d'EDI + emplois libéraux + emplois temporaires</p>	2/3
<p>NIVEAU de L'EMPLOI Nb de cadres, ingénieurs, prof. intellectuelles et libérales, personnel de catégorie A + Nb de techniciens, prof. intermédiaires, personnel de catégorie B / Totalité des emplois</p>	1/3
<p>RÉMUNÉRATION Revenu moyen net mensuel, primes incluses, des emplois à temps plein en France</p>	NS
<p>RÉGION Nombre d'emplois occupés à 6 mois en Occitanie</p>	3/3



Parmi les 4 diplômés entrés dans la vie active de manière immédiate et durable, deux diplômés occupent un emploi pérenne et un est en recherche d'emploi. Les trois diplômés en emploi se sont insérés dans la région Occitanie.